

손쉬운 정비점검



밀폐형 연료캡

분진이 많은 작업장에서 연료에 이물질이 침투되는 것을 막아줍니다.

원터치 연료캡 적용

집중화된 전장 배치


콘솔박스 장착으로 장비의 이상유무를 손쉽게 체크 가능 합니다.

일상점검 용이

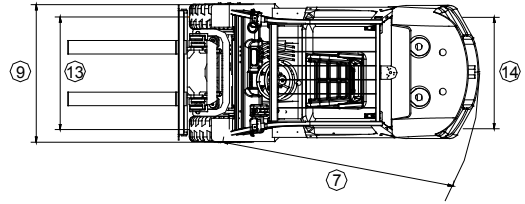
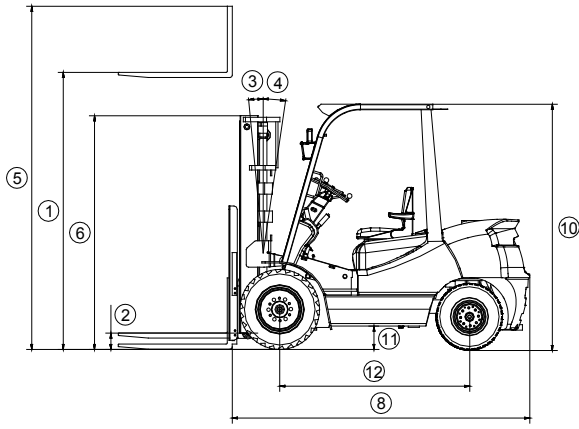
중앙 집중식 계기판

한눈에 들어오는 이상적인 배열로 운전상태를 쉽게 확인할 수 있고, 운전자 중심의 편의성을 극대화 시켰습니다.

운전상태 확인



항상 최고의 제품으로 모시겠습니다.
항상 밝은 모습으로 모시겠습니다.
항상 신속한 서비스로 모시겠습니다.



장비제원

항 목		단 위	P25DF	P30DF	
성 능	적재능력	Kg	2,500	3,000	
	하중중심	mm	500	500	
	포크	최대인상높이 ①	mm	3,000	3,000
		자유인상높이 ②	mm	145	145
		상승속도 무부하/부하	mm/sec	510/450	510/450
		하강속도 무부하/부하	mm/sec	500/500	500/500
	마스트	두께 x 폭 x 길이	mm	40×122×1,070	45×125×1,070
		경사각(전경 ③ / 후경 ④)	도	6/12	6/12
		최대높이 ⑤	mm	4,176	4,176
	장비	최저높이 ⑥	mm	2,050	2,080
주행속도 무부하/부하		km/hr	18.4/18.0	19.4/19.0	
등판능력(부하)		도	17.4	13.1	
일 반 제 원	최소선회반경 ⑦	mm	2,207	2,207	
	장비중량 무부하	Kg	3,740	4,300	
	전장(포크제외) ⑧	mm	2,660	2,825	
	전폭 ⑨	mm	1,156	1,225	
	전고(헤드가드 높이) ⑩	mm	2,130	2,150	
	최저지상고 ⑪	mm	125	135	
	축간거리 ⑫	mm	1,700	1,700	
엔 진	윤간거리(전륜 ⑬ / 후륜 ⑭)	mm	970/970	1,000/970	
	제조사 / 모델명	-	YANMAR/4TNE98	YANMAR/4TNE98	
	정격출력	ps/rpm	57.2/2,300	57.2/2,300	
	최대토크	kgf.m	19.1/1,600	19.1/1,600	
	배기량	cc	3,300	3,300	
	연료탱크용량	ℓ	53	53	
타이어	배터리	V-AH	12/100	12/100	
	전륜	-	7.00×12-12PR	28-9-15-12PR	
	후륜	-	6.00×9-10PR	6.50×10-10PR	



PSD중공업주식회사
건설장비&농업용 장비 제조/판매
 대구광역시 북구 노원로 1길 196-15
 Tel. 053 353 7848 Fax. 053 356 5313
 E-mail. psd7848@naver.com
 Homepage. www.psdhi.com

INNOVALUE & EXCELLENCE

KYOPE 25/30D



PSD중공업주식회사
PSD Heavy Industries Co., Ltd.

물류현장의 돌풍을 일으키는 KYOPE Series!

보다 효율적인!
보다 강력한!
보다 경제적인! 제품으로
보다 나은 물류 생산성을 추구하고자
다양한 현장 경험을 토대로 탄생했습니다.



PSD중공업(주)는 성실과 신뢰로
최고의 제품을 혁신적인 경영가치관으로
고객님께 최고의 만족으로 보답하겠습니다.



강력한 작업 성능



세계적인 엔진 Yanmar 4TNE98

엔진 배출가스(Tier3)기준을 만족하는 초강력 안마 엔진(4TNE98)을 장착하여 저소음과 적은 매연으로 쾌적한 작업환경을 제공해 드립니다.

57.2ps/2300rpm

대용량 Power Train

일체형인 앞 차축과 변속기 채택, 전, 후진 변속시 충격을 극소화 시킬 수 있습니다.

역동적인 주행, 강력한 내구성

최고의 작업성능

내구성이 강한 Shimadzu 펌프와 콘트롤밸브를 장착하여 유압의 최적의 성능을 발휘합니다.

작업효율 극대화.



방열성능이 우수한

대용량 라디에이터

대용량의 라디에이터 채택으로 뛰어난 방열 성능을 발휘하여, 엔진의 성능을 극대화 하였습니다.

편리한 운전공간

쾌적한 운전공간


넓은 좌석, 운영자 움직이는 다리를 위한 넓은 공간 디자인, 인체 공학적으로 편리하고 쾌적한 넓은 운전공간으로 운전자의 편안함을 제공합니다.

완충 장치

구조적인 고품질 충격 패드를 적용 진동을 최소화하며, 운전시에 편안함과 안락함을 제공합니다.

조향 핸들

틸팅 각도 조절이 가능한 조향 핸들은 운전자의 체형, 운전습관에 맞추어 작업이 가능하도록 하여 운전자의 편의성을 극대화하였습니다.



안락한 운전석

운전시 척추상체를 편안하게 감싸주고 골반부위를 최적으로 지지할 수 있습니다. 폴(폴) 서스펜션 시트